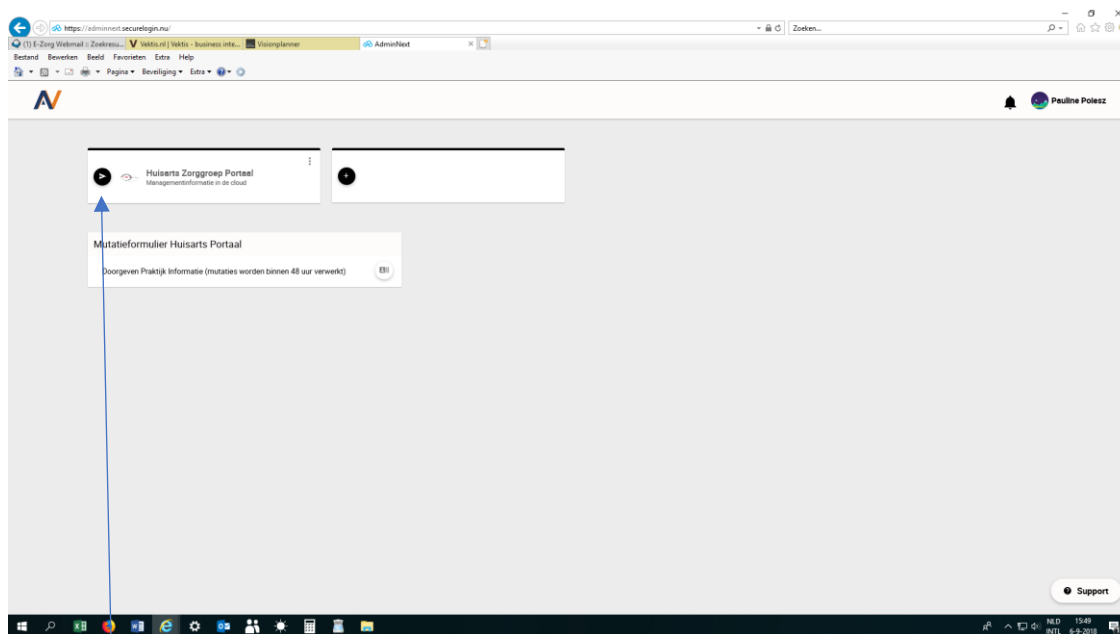


Inloggen op het huisartsenportaal

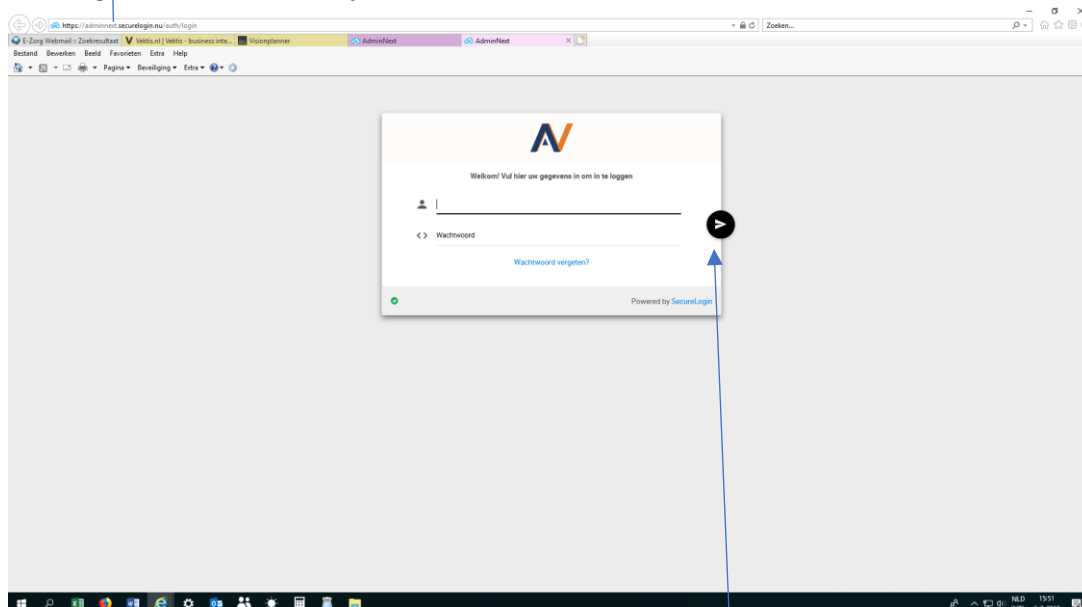
Ga naar

<https://adminnext.securelogin.nl/>

Het volgende scherm verschijnt



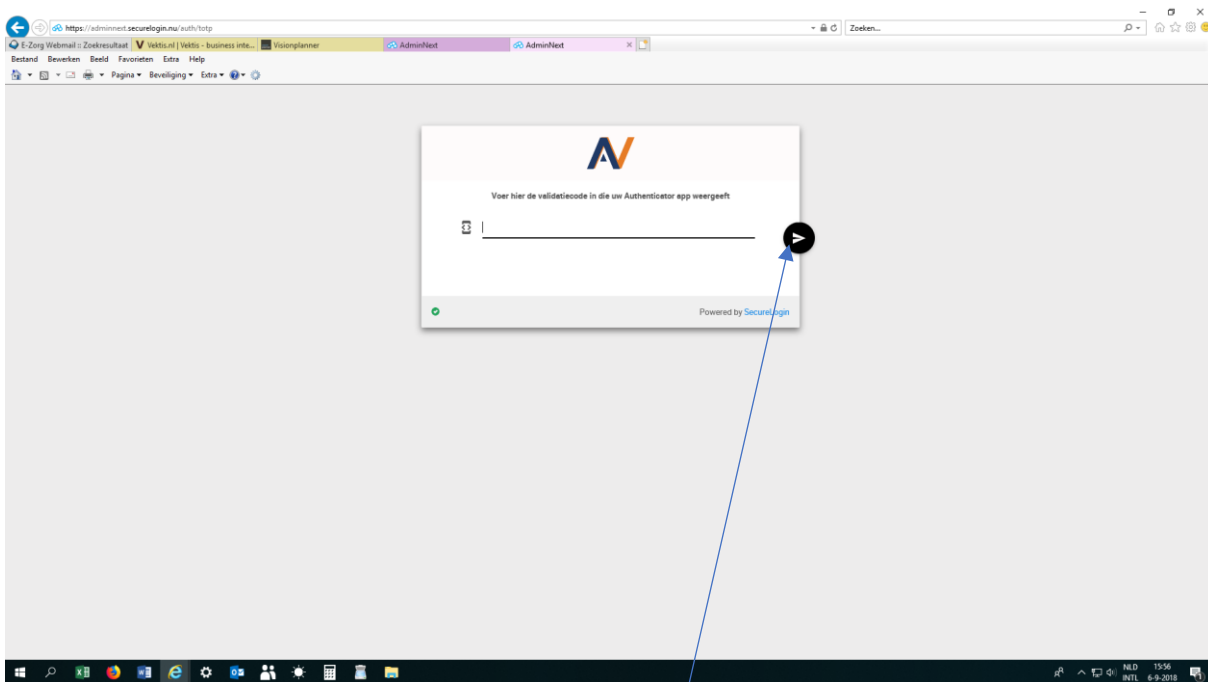
Druk op het zwarte pijltje met daarachter de tekst; Huisartsen zorgportaal.
Het volgende scherm verschijnt



Stap 3

Vul hier uw email adres en het wachtwoord en druk op het zwarte pijltje rechts. Indien u uw wachtwoord kwijt bent druk dan op de blauwe tekst er onder en volg de aanwijzingen.

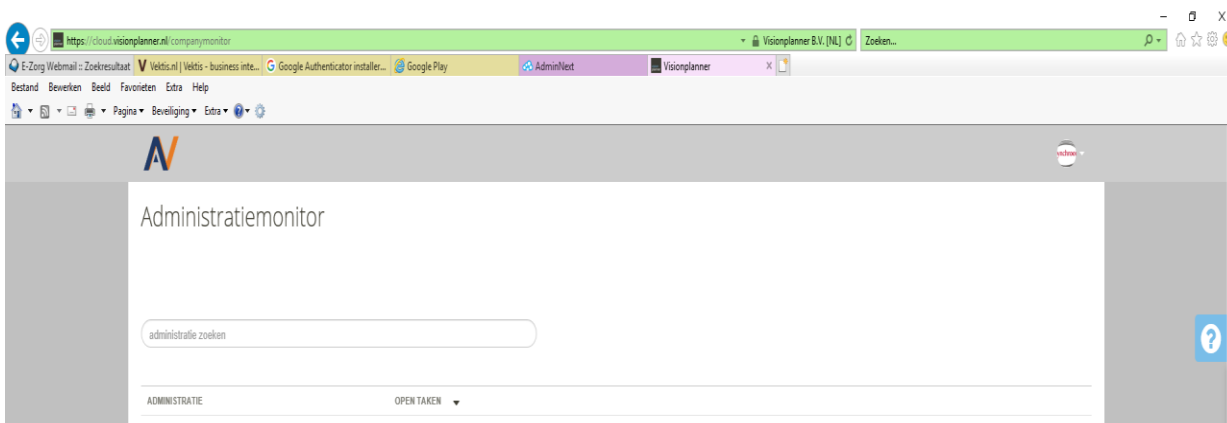
Het volgende scherm verschijnt



Hier moet u een validatiecode invoeren. Deze kunt u met behulp van een Authenticator genereren. Deze is een app die te downloaden is op bijvoorbeeld de telefoon, maar ook via google.

De validatiecode vult u in en u drukt op het zwarte driehoekje.

Het volgende scherm verschijnt



Hier ziet u, uw praktijk staan. U bent nu in het huisartsenportaal.

Uploaden Vektispiegel, gespreksleidraad en Zorgdomein gegevens.

Voorwaarden praktijkbezoek

1. Eén huisarts per normpraktijk en de praktijkmanager of degene die deze taken uitvoert is aanwezig tijdens de volledige 1,5 uur van het praktijkbezoek. De POH-S is aanwezig tijdens de bespreking van de chronische zorg. Dit zal het 1e onderwerp in de bijeenkomst zijn.
2. De praktijk bereidt vragen, knelpunten, wensen en behoeften op actuele thema's voor (op verzoek van het team praktijkbezoekers). De praktijk heeft zich van te voren verdiept in de data van het huisartsenportaal. De Vektis praktijkspiegel en Zorgdomein gegevens zijn ingeladen in het portaal. De praktijk zorgt dat er een computer beschikbaar is waarop men kan inloggen tijdens het praktijkbezoek.
3. POH-s en huisarts werken in het KIS voor de programmatische zorg. De POH-GGZ gebruikt het KIS in ieder geval voor vragenlijsten, consultaties en zoveel mogelijk voor de reguliere consulten (SOEP registratie)
4. Praktijk heeft gediplomeerde POH-s met voldoende formatie. Assistentie doet geen POH werk.
5. Indien de prevalentie van de DBC's duidelijk afwijkt van de Synchron norm dan wordt samen met de kaderarts gekeken of er logische verklaringen voor zijn. Zo nodig wordt gekeken of exclusie van patiënten nodig is of dat op het gebied van case finding werk verricht moet worden.
6. Onderstaande prestatie indicatoren zijn op of boven de norm:

Prestatie indicatoren

Diabetes*	COPD*	HVZ*	VVR*
MDRD >90%	CCQ >70%	Roken >90%	Roken >90%
Fundus >80%	Roken >90%	Registratie hoofdbehandelaarschap >90%	
Voeten >80%	Registratie hoofdbehandelaarschap >90%		
Roken >90%			
Registratie hoofdbehandelaarschap >90%			

Prevalentie %

	kw1 2018	kw2 2018
	actueel	actueel
% Prevalentie DM	5,87%	5,83%
DM t.o.v. norm	⬆️	⬆️
% Prevalentie CVRM	13,87%	12,47%
% Prevalentie CVRM VVR	9,48%	8,20%
% Prevalentie CVRM HVZ	4,38%	4,27%
CVRM t.o.v. norm	⬆️	⬆️
% Prevalentie COPD	1,45%	1,40%
COPD t.o.v. norm	⬆️	⬆️

Diabetes - Kis - Ineen

COPD - Kis - Ineen

Als u in het huisartsenportaal uw administratie activeert verschijnt het volgende scherm

U drukt op de drie horizontale streepjes rechtsboven en komt in het volgende scherm

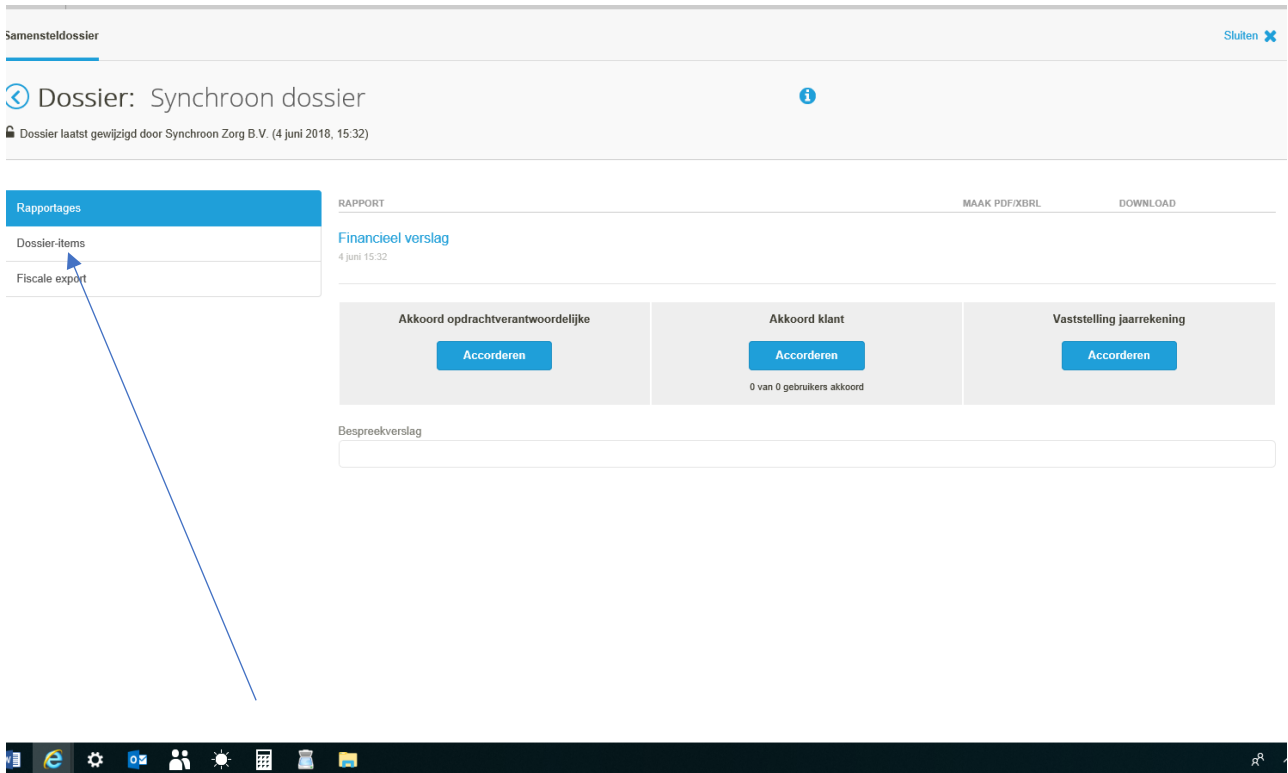
Samensteldossier Sluiten ✕

Dossiers

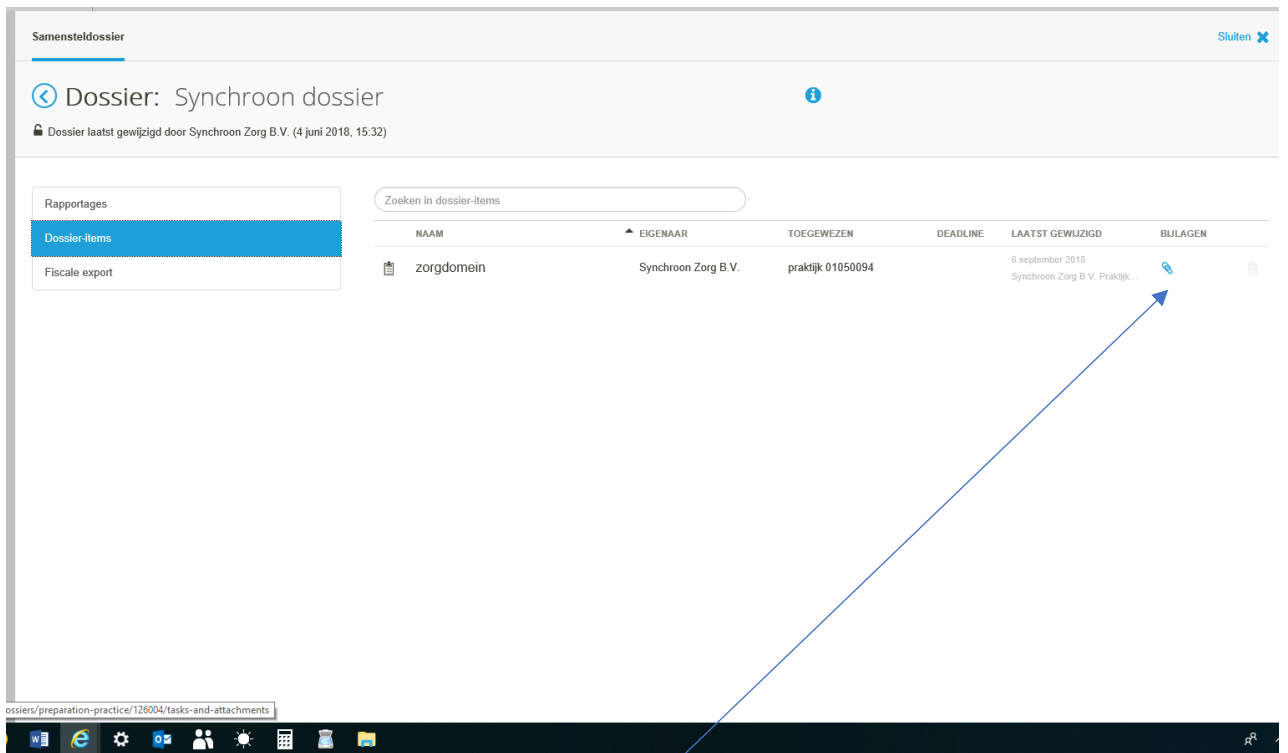
Dossier zoeken

DOSSIER	STARTDATUM	LAATST GEWIJZIGD	OPEN DOSSIER-ITEMS
Synchron dossier	4 jun 2018	4 jun 2018	1

U dubbel kikt op synchron dossier en het volgend e scherm verschijn



U dubbelklikt op Dossier-items en het volgende scherm verschijnt



Klik op het paperclipje onder bijlagen , rechts in het scherm.

Een pop up met de kop Bijlagen verschijnt. Hier kan u de data uit zorgdomein, de gespreksleidraad en de Vektisspiegel downloaden.