


Verwijzingen diëtisten, versie 24-6-2014

Aanmaken van een verwijzing:

- Voor de bestaande patiënt maakt de diëtist zelf een verwijzing aan:
 - Ga naar 'inbox verwijzingen'
 - Klik op 'aanmaken verwijzing'



The screenshot shows the 'Inbox Verwijzingen' window with several filters: Rol (Dietist), Aanvrager, Inboxregels met status (Open), and In behandeling (Alle). A button labeled 'Aanmaken verwijzing' is highlighted with a red circle.

- Zoek de praktijknaam op (1)
- Voer geboortedatum of BSN in (één van beide!) (2)
- Zoek patiënt op (3)



The screenshot shows the search form with the following fields and buttons: 'Zoek op praktijknaam' and 'en/of stad' with a 'Zoek praktijk' button (marked with a red '1'); 'Geselecteerde praktijk'; 'Burgerservicenummer', 'Geboortedatum', and 'HIS-nummer' with a 'Zoek patiënt op' button (marked with a red '3').

- Vul 'protocol' in
- Vul 'zorgproduct' in
- Klik op 'aanmaken en openen verwijzing'

Aanmaken van een verwijzing:

- Voor een nieuwe patiënt wordt de eerste verwijzing aangemaakt vanuit de huisartspraktijk. De diëtist ontvangt hiervan een email. De verwijzing komt te staan in het mapje 'inbox verwijzingen'.

De verwijzing is in behandeling genomen:

- Na elk consult wordt er teruggekoppeld via een consultrapportage aan de POH, ook als er geen bijzonderheden zijn wordt dit gerapporteerd. Deze consultrapportage mag maximaal 2-3 regels zijn. Hou het kort en bondig! Deel alleen zaken die relevant zijn voor de keten.
- De verwijzing blijft open staan en de gegevens van de cliënt blijven zichtbaar in het KIS.
- Klik op 'consultrapportage'
- Klik op 'nieuw'

Consult Diëtist

Wijzigen Bewaren Afronden verwijzing **Consultrapportage** Bijlagen naar praktijk

Naam: T. (Tinus) Tester M V Geb.datum: 01-01-1960
BSN: 123456789 HIS-nummer: 123456 HA Praktijk: Huisartsenpraktijk Demo
Uitgevoerd door *: Diëtist Synchron 06-06-2014 13:03 Totaal tijd verw. (min): 0

- **Typ relevante tekst bij tekstvak 'consultrapportage (1). Deze tekst wordt letterlijk gekopieerd in het HIS en KIS van de huisartsenpraktijk!**
- Klik op de blauwe diskette → de rapportage is verzonden als de blauwe diskette grijs van kleur wordt (2)
- Door op het groene pijltje 'terug' te klikken ziet u alle consultrapportages staan die u voor deze patiënt gedaan heeft (3)

Consultrapportage Diëtist

Nieuw

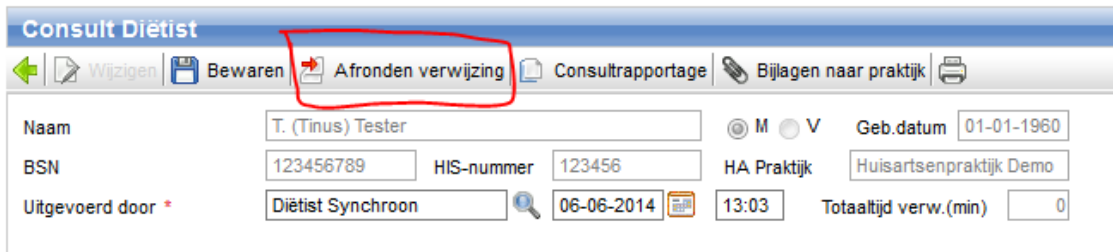
3 Naam: T. (Tinus) Tester M V Geb.datum: 01-01-1960
2 BSN: 123456789 HIS-nummer: 123456 HA Praktijk: Huisartsenpraktijk Demo
Uitgevoerd door *: Diëtist Synchron 06-06-2014 13:10

Type consult: [dropdown] Consultduur (min): [input] Huisbezoek: Ja Nee

Consultrapportage: [text area with '7']

Afronden verwijzing:

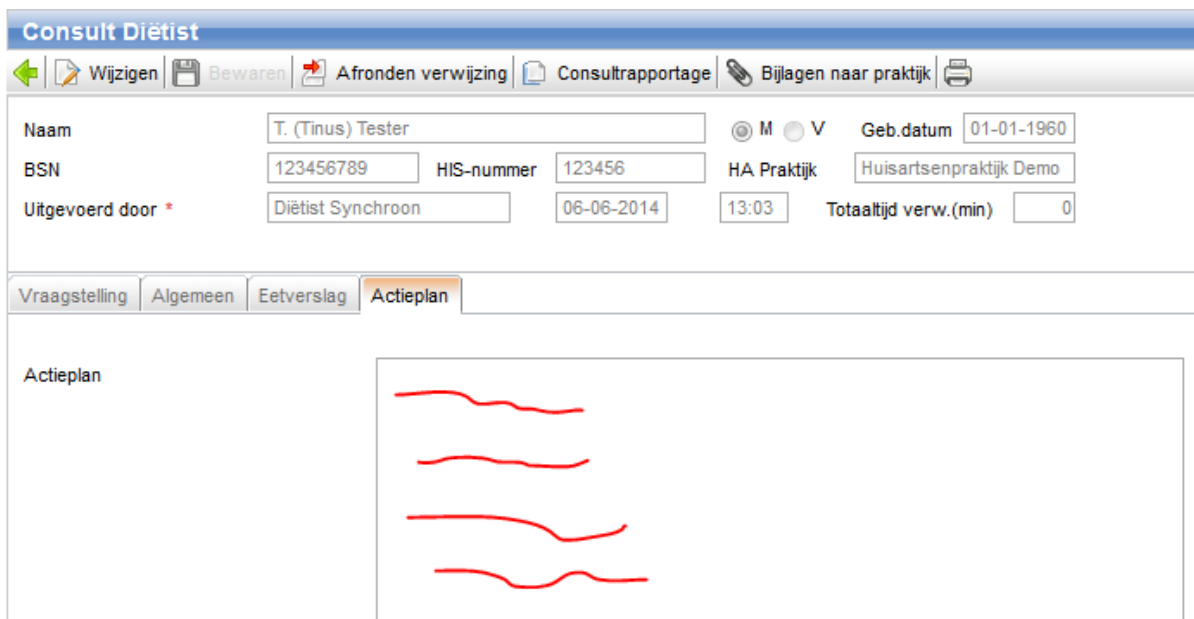
- Hiervoor kiest u als u de patiënt niet meer gaat zien.
- De verwijzing wordt gesloten en de POH krijgt hier bericht van.



The screenshot shows the 'Consult Diëtist' interface. At the top, there is a navigation bar with buttons: 'Wijzigen', 'Bewaren', 'Afronden verwijzing' (highlighted with a red box), 'Consultrapportage', and 'Bijlagen naar praktijk'. Below this, the patient information is displayed in a grid:

Naam	T. (Tinus) Tester	<input type="radio"/> M <input type="radio"/> V	Geb.datum	01-01-1960	
BSN	123456789	HIS-nummer	123456	HA Praktijk	Huisartsenpraktijk Demo
Uitgevoerd door *	Diëtist Synchronon	06-06-2014	13:03	Totaaltijd verw.(min)	0

- **Alle tekst geplaatst in het tekstvak 'actieplan' wordt letterlijk geplaatst in het HIS en KIS van de huisartsenpraktijk!**



The screenshot shows the 'Consult Diëtist' interface with the 'Actieplan' tab selected. The patient information is the same as in the previous screenshot. Below the patient information, there are tabs for 'Vraagstelling', 'Algemeen', 'Eetverslag', and 'Actieplan'. The 'Actieplan' tab is active, and the text area below it contains several red scribbles, indicating that text has been entered into this field.

Overige afspraken:

- Bij de doorverwijzing van een patiënt naar een diëtist krijgt de patiënt van de POH de gegevens van de diëtist. Patiënt belt zelf naar de diëtist. Indien de patiënt geen contact opneemt, belt de diëtist de patiënt zelf.
- Diëtist komt met o.a. adresgegevens in het KIS. Dit geeft de POH de mogelijkheid om op geografische ligging te kunnen zoeken en elke diëtist te kunnen vinden.