

Single Sign On koppeling Mira

Subject: Handleiding inrichten Single Sign On koppeling Mira

Het is mogelijk vanuit Mira direct in te loggen in het KIS.

Er hoeft dan niet apart ingelogd te worden in het KIS en ook zal direct de juiste patiënt geopend worden.

In Mira moeten hiervoor een aantal instellingen worden gezet.

Eenmalige instellingen per praktijk.

1. Let op, deze instelingen moeten eenmalig per praktijk worden ingesteld.
2. Ga in het hoofdmenu van Mira naar Systeembeheer --> Parameters.



3. Kies bij Module voor 'Communicatie'.

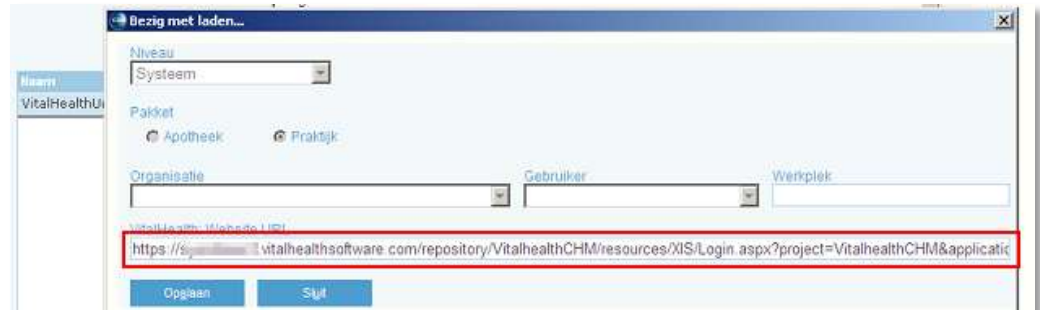


4. Zoek bij Parameters VitalHealth: Website URL op:



5. Selecteer de regel 'VitalHealthUrl' en klik op 'Wijzig'.
6. Wijzig de URL van de VitalHealth website. Standaard staat hier al een URL in, maar dit is niet de juiste URL. Dit moet zijn:

<https://@@.vitalhealthsoftware.com/repository/VitalhealthCHM/resources/XIS/Login.aspx?project=VitalhealthCHM&application=VitalhealthCHM>



Let op: Op de plek van @@@ vul je je eigen websitenaam in zoals die door VitalHealth aan jullie is doorgegeven. Bij jullie is de websitenaam van het KIS bekend. Dit is altijd in deze vorm: @@@.vitalhealthsoftware.com. Op de plek van de @@@ staat de clusternaam. Dit moet ingevuld worden bij @@@.

7. Klik op 'Opslaan'.
8. Praktijkinstellingen zijn voltooid.

Enmalige instellingen per gebruiker.

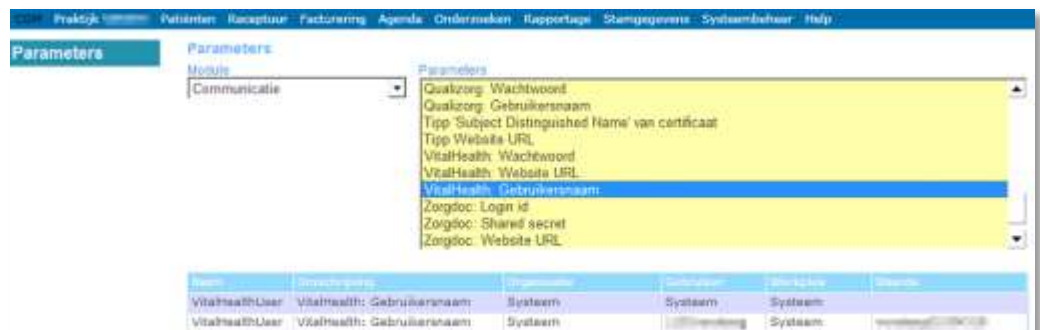
1. Let op, deze instellingen moeten per gebruiker worden ingesteld.
2. Ga in het hoofdmenu van Mira naar Systeembeheer --> Parameters.




3. Kies bij Module voor 'Communicatie'.



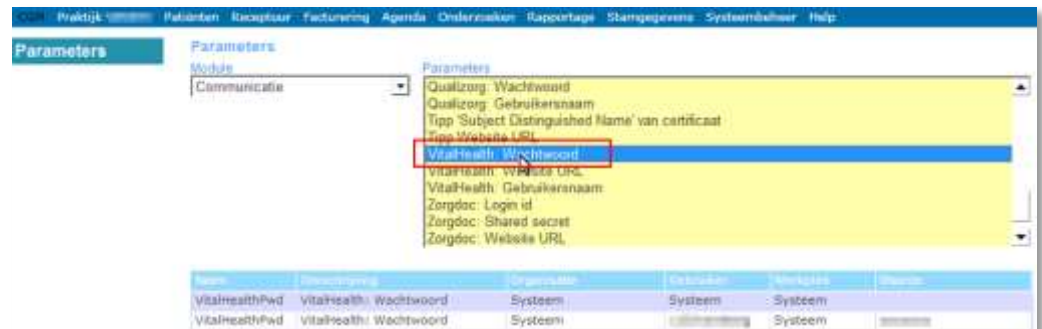
4. Zoek bij Parameters VitalHealth: Gebruikersnaam op:



- Je kunt hier bestaande gebruikers wijzigen, door op de knop 'Nieuw' te klikken kan een nieuwe gebruikersnaam worden toegevoegd. Kies hier bij 'Gebruiker' de gebruiker zoals die in Mira bekend is en typ bij VitalHealth: Gebruikersnaam de gebruikersnaam van het VitalHealth KIS.



- Herhaal bovenstaande voor het wachtwoord door op de knop 'VitalHealth: Wachtwoord' te klikken.

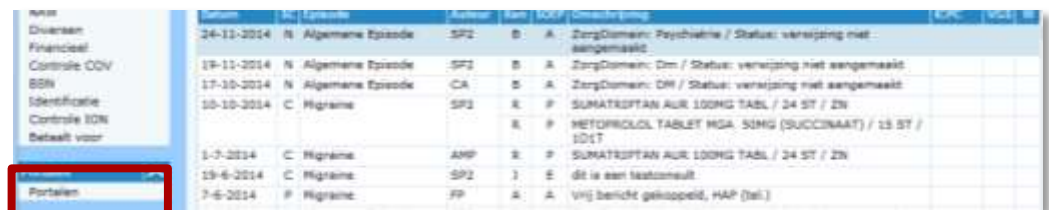


Naam	Afkorting	Organisatie	Gebruiker	Werkplek	Status
VitalHealthPwd	VitalHealth: Wachtwoord	System	System	System	actieve
VitalHealthPwd	VitalHealth: Wachtwoord	System	VitalHealth	System	actieve

- De Single Sign On koppeling is ingesteld.

Gebruik van Single Sign On koppeling, hoe werkt het.

- Zoek binnen Mira een patiënt op en klik aan de linkerkant op de knop 'Portalen'.



Naam	Geboortedatum	Soort	Diagnose	Medicatie	Medicatie	Medicatie	Medicatie	Medicatie	Medicatie	Medicatie
24-12-2014	N	Algemene Episode	SP2	B	A	ZorgDomain: Psychiatrie / Status: verwijzing niet aangemaakt				
19-11-2014	N	Algemene Episode	SP2	B	A	ZorgDomain: DM / Status: verwijzing niet aangemaakt				
17-10-2014	N	Algemene Episode	CA	B	A	ZorgDomain: DM / Status: verwijzing niet aangemaakt				
10-10-2014	C	Migraine	SP2	B	P	SUMATRIPTAN AUR 100MG TABL / 24 ST / 2N				
				B	P	METOPROLOL TABLET NSA 50MG (SUCCINAAT) / 15 ST / 1D1T				
1-7-2014	C	Migraine	AMP	B	P	SUMATRIPTAN AUR 100MG TABL / 24 ST / 2N				
19-6-2014	C	Migraine	SP2	J	E	dit is een Medicatie				
7-6-2014	P	Migraine	FP	A	A	vijs bericht gekoppeld, HAP (tel.)				

- Klik op 'VitalHealth'.



- Het VitalHealth KIS wordt geopend met dezelfde patiënt.