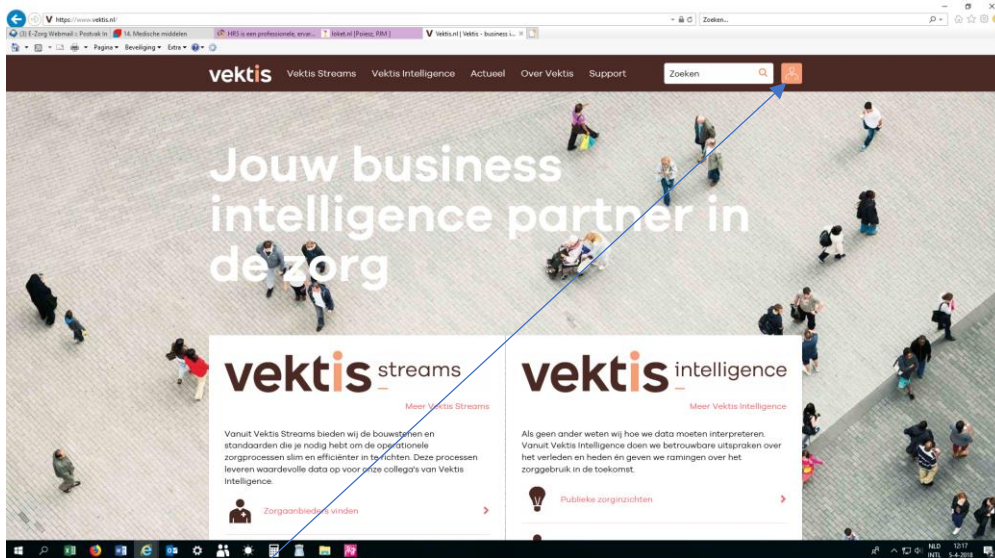


Inloggen op Vektis voor de praktijkspiegel

Stap 1

Ga naar Vektis.nl

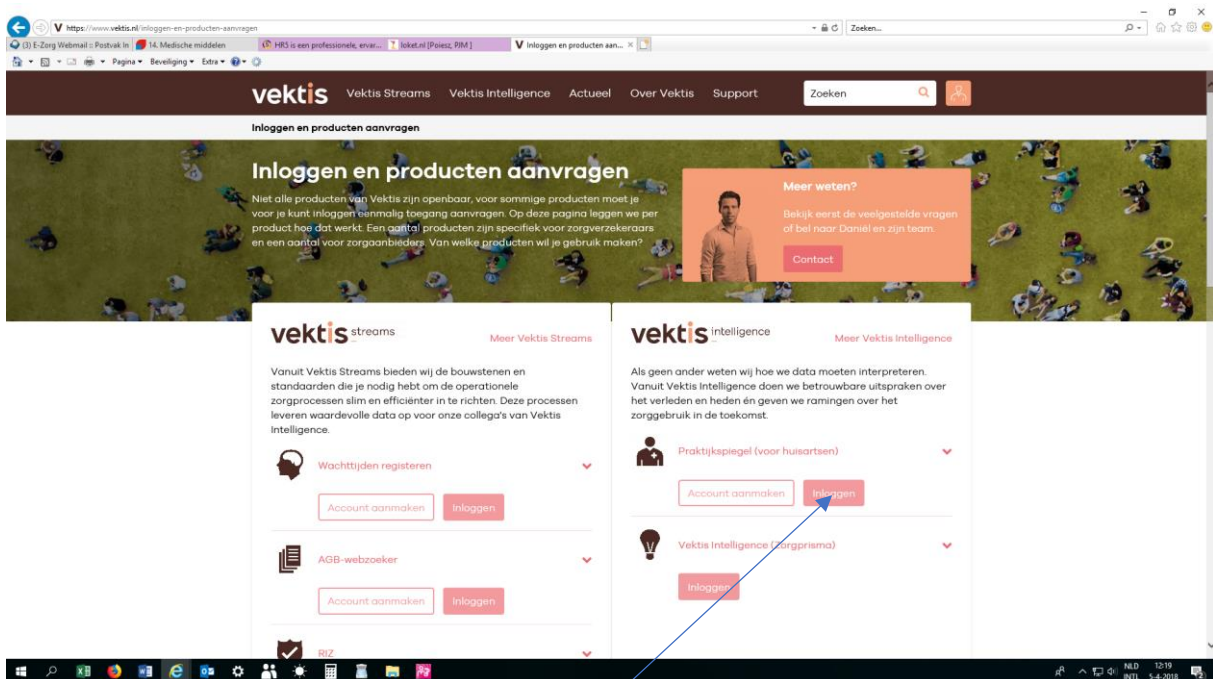
Het volgende scherm verschijnt



Stap 2

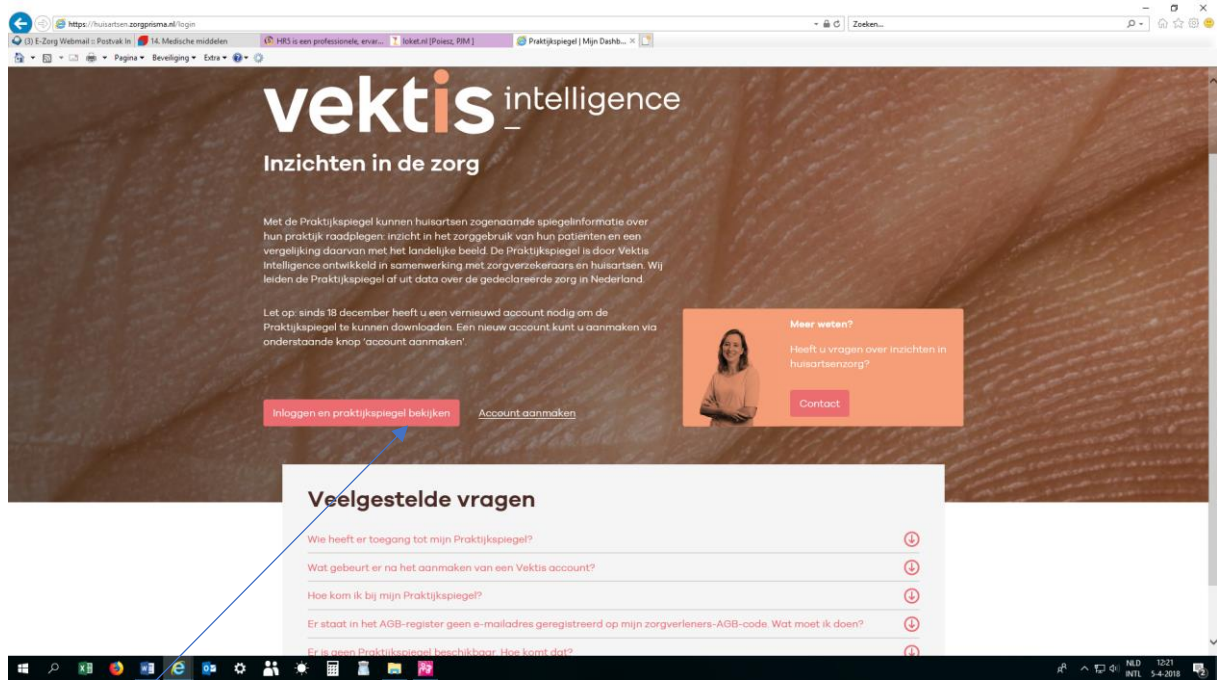
Druk op icoon inloggen, rechtsboven en het volgende scherm verschijnt

Stap 3



Kies inloggen of account aanmaken

Stap 4



The screenshot shows the Vektis Intelligence website. The main heading is "vektis intelligence" with the tagline "Inzichten in de zorg". Below this, there is a paragraph explaining the service: "Met de Praktijkspiegel kunnen huisartsen zogenaamde spiegelinformatie over hun praktijk raadplegen: inzicht in het zorggebruik van hun patiënten en een vergelijking daarvan met het landelijke beeld. De Praktijkspiegel is door Vektis Intelligence ontwikkeld in samenwerking met zorgverzekeraars en huisartsen. Wij leiden de Praktijkspiegel af uit data over de gedeclareerde zorg in Nederland." Below this, another paragraph states: "Let op: sinds 18 december heeft u een vernieuwd account nodig om de Praktijkspiegel te kunnen downloaden. Een nieuw account kunt u aanmaken via onderstaande knop 'account aanmaken'." There are two main buttons: "Inloggen en praktijkspiegel bekijken" and "Account aanmaken". To the right, there is a "Meer weten?" section with a "Contact" button. Below the main content, there is a "Veelgestelde vragen" (Frequently Asked Questions) section with several questions and answers, each with a downward arrow icon. A blue arrow points from the text "Klik op inloggen en praktijkspiegel bekijken" to the "Inloggen en praktijkspiegel bekijken" button.

Klik op inloggen en praktijkspiegel bekijken