

1. Ga op het internet naar de website van TeleMC : www.teleconsultatie.nl en klik op inloggen deelnemers.



Gebruikersnaam:

Wachtwoord:

[Wachtwoord vergeten?](#)

TeleMC | telefoon 0513 - 683 542 | info@telemc.nl

2. Vul uw gebruikersnaam (meestal 3 letters van uw voornaam, 3 letters van uw achternaam en 1 cijfer) en wachtwoord in.



U bent ingelogd als T. van der Weg (laatst ingelogd op 23-03-2010 12:16) [Uitloggen](#)

TELEMC [Home](#) [Afgeronde consulten](#) [Mijn gegevens](#) [Overzichten](#) [Casus v/d maand](#) [Contact](#) **TCCN**

NIEUWE AANVRAAG

- Cardiologie**
- Dermatologie
- Hulpmiddelen
- Nefrologie
- Oogheelkunde
- Spirometrie

CONSULTOVERZICHT

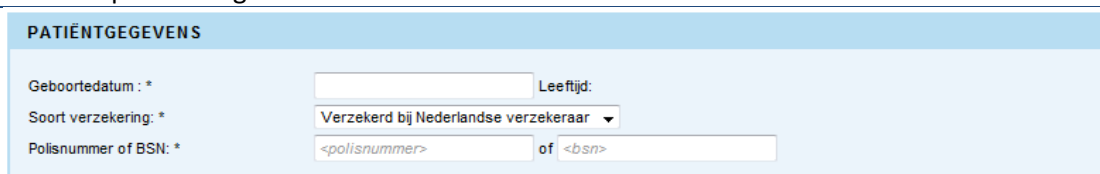
Actie vereist

Patiënt	Aanvraag	Type	Behandelaar	Status
			geen	

In behandeling

Patiënt	Aanvraag	Type	Behandelaar	Status
			geen	

3. Klik op Cardiologie



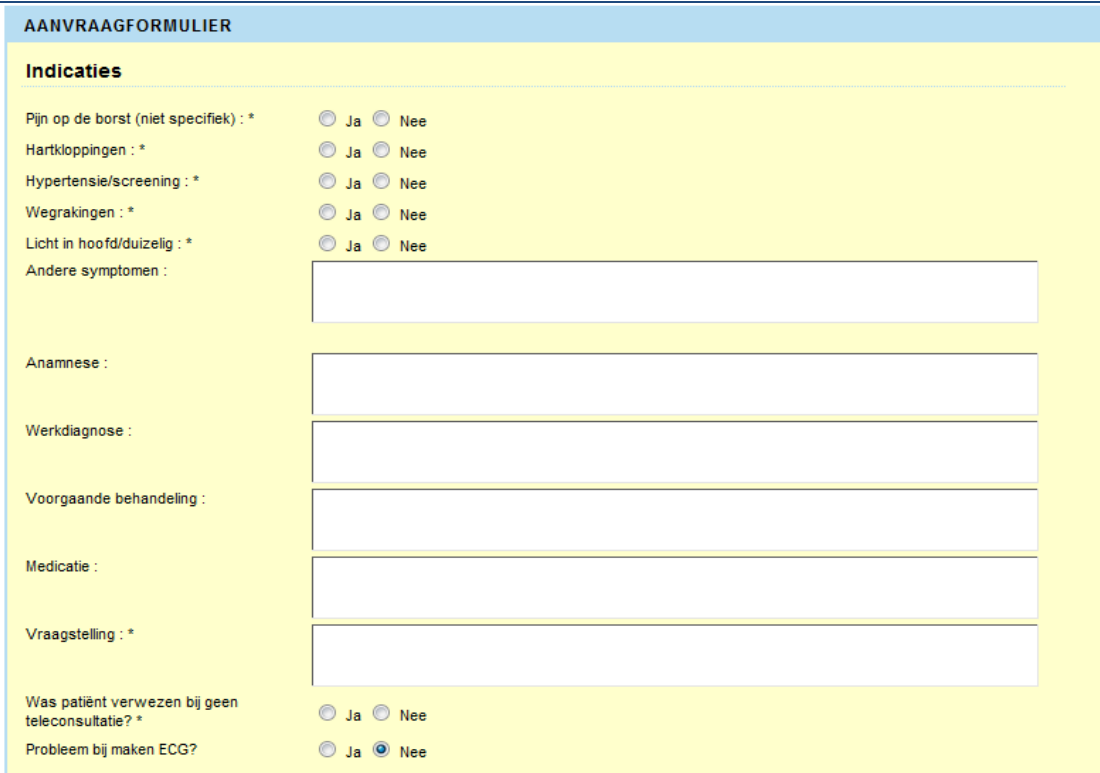
PATIËNTGEGEVENS

Geboortedatum : * Leeftijd:

Soort verzekering : *

Polisnummer of BSN : * of

4. Vul de patiëntgegevens in. Velden met een* zijn verplichte velden.



AANVRAAGFORMULIER

Indicaties

Pijn op de borst (niet specifiek) : * Ja Nee

Hartkloppingen : * Ja Nee

Hypertensie/screening : * Ja Nee

Wegrakingen : * Ja Nee

Licht in hoofd/duizelig : * Ja Nee

Andere symptomen :

Anamnese :

Werkdiagnose :

Voorgaande behandeling :

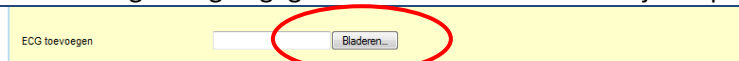
Medicatie :

Vraagstelling : *

Was patiënt verwezen bij geen teleconsultatie? * Ja Nee


Probleem bij maken ECG? Ja Nee

5. Vul de gevraagde gegevens in. Velden met een* zijn verplichte velden.

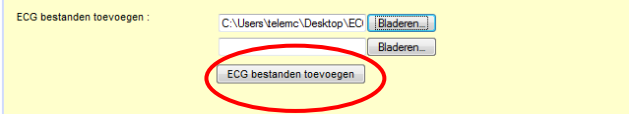


ECG toevoegen

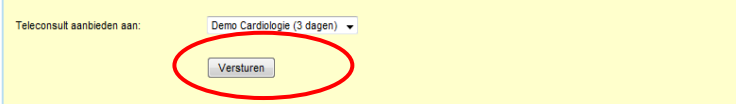
6. Klik op 'Bladeren' om het ECG toe te voegen.



7. Dubbelklik op het ECG dat u wilt toevoegen.



8. Klik vervolgens op 'ECG bestanden toevoegen'. Het ECG is nu toegevoegd aan het teleconsult.



9. Selecteer de cardioloog waar u het consult naar wilt versturen en klik op 'Versturen'.

10. Wanneer de cardioloog het consult beantwoord heeft, ontvangt u hiervan een bericht per e-mail en/of sms. Om het antwoord te bekijken logt u in op de website van TeleMC.



11. U vindt het consult onder 'Actie vereist'. Klik op het consult om het antwoord te bekijken



12. U vindt de diagnose en het behandeladvies van de cardioloog onder 'Antwoord'.



13. Geef aan of u het advies overneemt en rond het consult af door op 'Afronden' te klikken.